

NEWBREATHING „Neues Atmen“

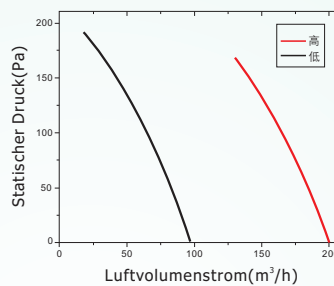
NEB...

Unterdruck Selbstausgleich Typ

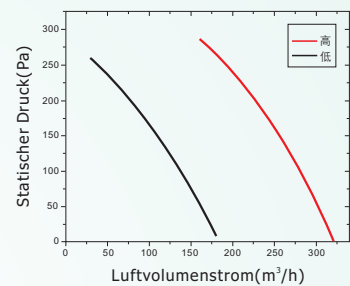
- > Metallverkleidung, feuerfest, sicher.
- > zentrifugale Schaufelräder, große Menge Zuluft und hoher Luftdruck.
- > niedriger Stromverbrauch, umweltfreundlich und energiesparend.
- > Einfach und leicht zu installieren.
- > Das Kaliber des Selbstausgleich Abluftausgangs ist 75mm.
- > mit Überhitzungsschutz Motor, geräuschlos.
- > 2-Stufen-Schalter, An/Aus und hoch/mittel/niedrig Stufen sind einstellbar.

Leitungskurve

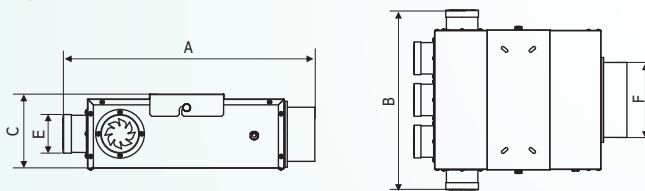
NEB.200



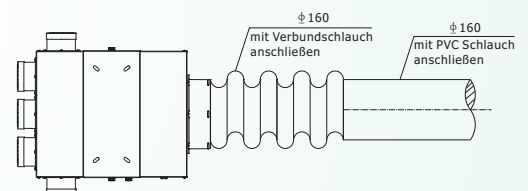
NEB.320



Hauptabmessungen



Anschlussverfahren des ovalen Abluftausgangs



	A	B	C	E	F
NEB.200	530	350	150	φ 75	φ 100
NEB.320	510	430	150	φ 75	110×180

Leistungsparameter

Typ	Spannungsversorgung(V/Hz)	Luftvolumenstrom(m³/h)	Leistung(W)	Lärm(dB(A))	Gewicht(kg)
NEB.200	220/50	200/95	59/22	32/25	5.7
NEB.320	220/50	320/170	97/37	35/27	7.0

Anmerkung: Wenn sich das Design geändert, können sich auch die obigen Daten ändern, wird keinen extra Hinweis geben. Die genauen Abmessungen müssen kompatibel mit dem Gerät sein.